


交流大会成績記録

テニス (佐世保市)



様式3-2

上位入賞記録報告書

大会種目名	テニス(佐世保市:佐世保市総合グラウンド庭球場)
報告者名	島田
連絡先	TEL 0956-37-1725 FAX 0956-37-1735

1 第1位グループ

No.	表彰項目	都道府県・政令指定都市名	チーム名
1	優勝	三重県	J&B倶楽部
2	準優勝	長崎県C	長崎C
3	第3位	新潟県	新潟県
4	〃	長崎県A	長崎A
5	優秀賞	川崎市	川崎市
6	〃	大阪市	良汗クラブ
7	〃	神戸市	神戸市
8	〃	広島市	広島市
9	〃	福島県	県南マスターズ
10	〃	長崎県B	長崎B
11	〃	岡山県	アメバーチーム
12	〃	長野県	さわやか信州長野県
13	〃	横浜市	横浜市
14	〃	栃木県	栃木県
15	〃	福岡県	チームよかろうもん
16	〃	兵庫県	兵庫はばたんテニスチーム
17	〃	京都市	京都市
18	〃	千葉県	なのはな

2 第2位グループ

No.	表彰項目	都道府県・政令指定都市名	チーム名
1	優秀賞	愛知県	愛知県
2	〃	奈良県	奈良まほろば
3	〃	山口県	山口ちよるるチーム
4	〃	名古屋市	名古屋市

3 第3位グループ

No.	表彰項目	都道府県・政令指定都市名	チーム名
1	優秀賞	神奈川県	神奈川県
2	〃	岐阜県	清流ぎふ
3	〃	佐賀県	がばい!かちがらす2016
4	〃	広島県	広島県チーム

4 第4位グループ

No.	表彰項目	都道府県・政令指定都市名	チーム名
1	優秀賞	北九州市	ゆ・と・り
2	〃	茨城県	茨城県
3	〃	島根県	「しまねっこ」シニアチーム
4	〃	札幌市	札幌市

様式4

最高齢者賞及び高齢者賞受賞者報告書

大会種目名	テニス		
報告者名	馬場		
連絡先	TEL 0956-37-1725	FAX	0956-37-1735

1 最高齢者賞

性別	ふりがな	都道府県・政令指定都市名	生年月日	年齢
	氏名			
男	おか まこと	長崎県F	1933.3.28	84
	岡 誠			
女	よこもり ちふゆ	山梨県	1939.11.8	77
	横森 千冬			

※ 年齢は、年齢早見表により記入してください。(平成29年3月31日現在の満年齢)

※ 性別及び生年月日が同日で受賞者数が増えた場合は、枠を増やして記入してください。

2 高齢者賞

性別	ふりがな	都道府県・政令指定都市名	生年月日	年齢
	氏名			
男	おおしま じろう	東京都A	1935.6.4	81
	大島 二郎			
	おおの あつひさ			
大野 敦久				
女	にしむら ゆきお	堺市	1936.2.23	81
	西村 幸夫			
	ひらおか るいこ			
平岡 類子				
女	ひの ひろこ	徳島県	1944.1.10	73
	日野 廣子			
女	いわみ やちよ	岡山市	1945.1.29	72
	石見 八千代			

※ 年齢は、年齢早見表により記入してください。(平成29年3月31日現在の満年齢)

※ 性別及び生年月日が同日で受賞者数が増えた場合は、枠を増やして記入してください。

様式5

会場地市町独自表彰報告書

大会種目名	テニス
報告者名	馬場
連絡先	TEL 0956-37-1725 FAX 0956-37-1735

表彰名	性別	ふりがな	都道府県・ 政令指定都市名	生年月日	年齢
		氏名			
佐世保市特別賞	男	いけたに まさのり 池谷 正則	静岡県	1945.9.19	71
	表彰の解説 (内容・賞品・ 理由等)	九十九島の日(9/19)、牡蠣と長崎和牛等の詰め合わせ			
佐世保市特別賞	女	はしもと かずこ 橋本 和子	千葉市	1950.3.16	67
	表彰の解説 (内容・賞品・ 理由等)	西海国立公園制定の日(3/16)、牡蠣と長崎和牛等の詰め合わせ			
佐世保市特別賞	男	にしだ じゅんいち 西田 淳一	熊本県	1953.3.16	64
	表彰の解説 (内容・賞品・ 理由等)	西海国立公園制定の日(3/16)、牡蠣と長崎和牛等の詰め合わせ			

※ 年齢は、年齢早見表により記入してください。(平成29年3月31日現在の満年齢)

※ 枠が足りない場合は、適宜増やして記入してください。



第29回全国健康福祉祭ながさき大会 ねんりんピック長崎2016

佐世保市総合グラウンド庭球場

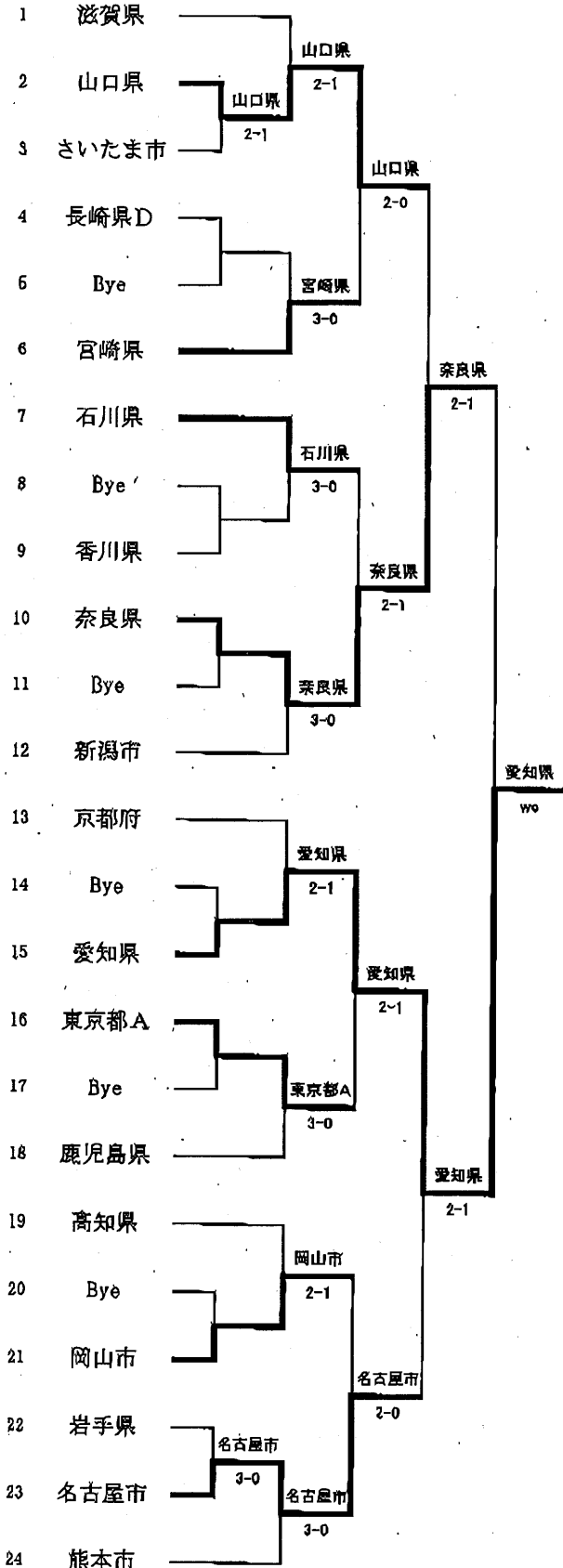
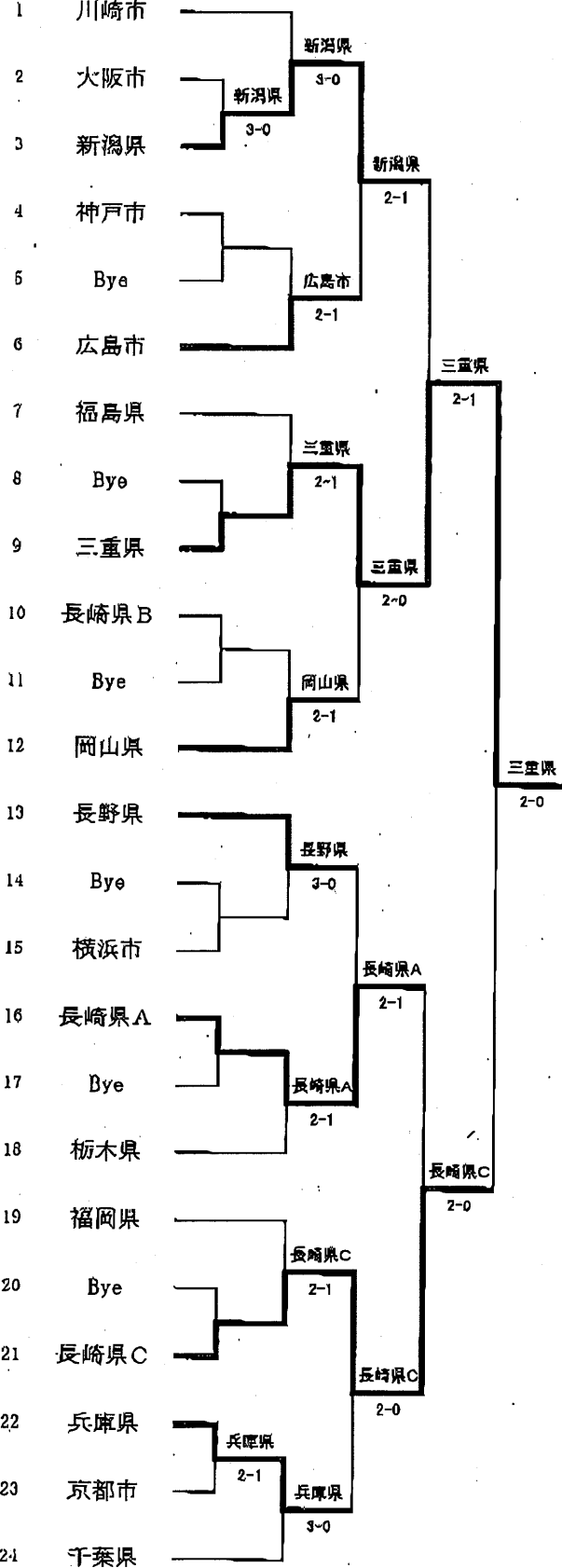
決勝トーナメント

1位グループ

No	都市名
1	川崎市
2	大阪市
3	新潟県
4	神戸市
5	Bye
6	広島市
7	福島県
8	Bye
9	三重県
10	長崎県B
11	Bye
12	岡山県
13	長野県
14	Bye
15	横浜市
16	長崎県A
17	Bye
18	栃木県
19	福岡県
20	Bye
21	長崎県C
22	兵庫県
23	京都市
24	千葉県

2位グループ

No	都市名
1	滋賀県
2	山口県
3	さいたま市
4	長崎県D
5	Bye
6	宮崎県
7	石川県
8	Bye
9	香川県
10	奈良県
11	Bye
12	新潟市
13	京都府
14	Bye
15	愛知県
16	東京都A
17	Bye
18	鹿児島県
19	高知県
20	Bye
21	岡山市
22	岩手県
23	名古屋市
24	熊本市



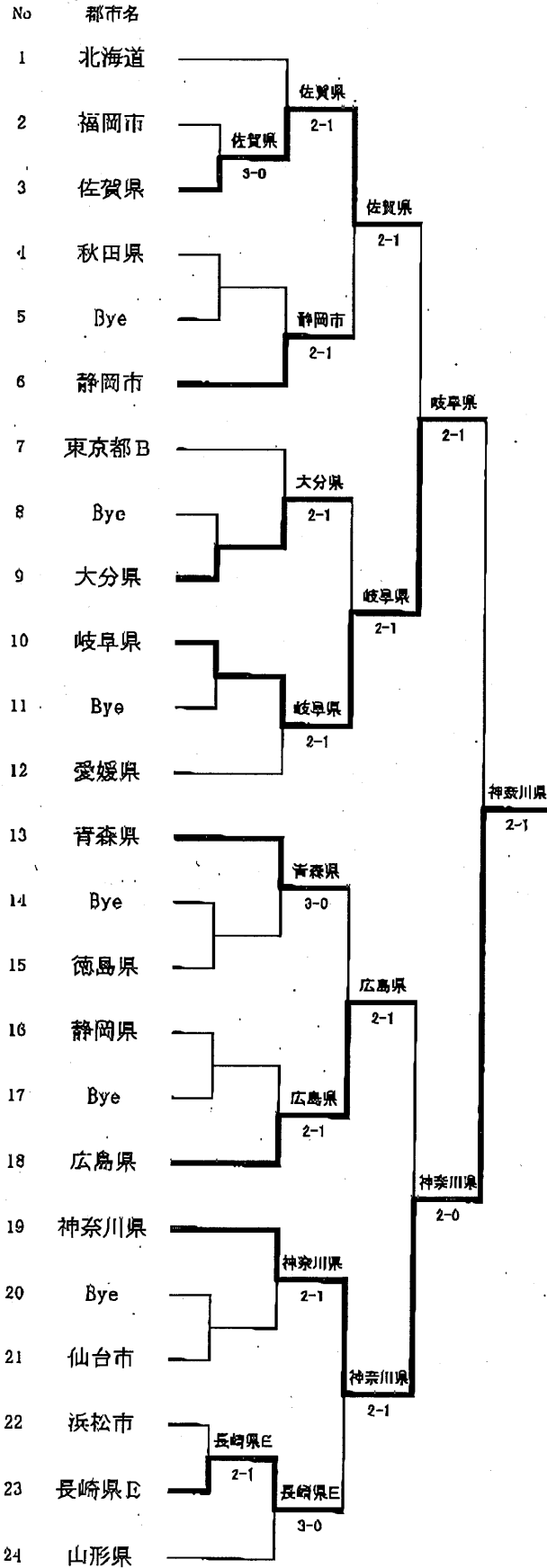


第29回全国健康福祉祭ながさき大会 ねんりんピック長崎2016

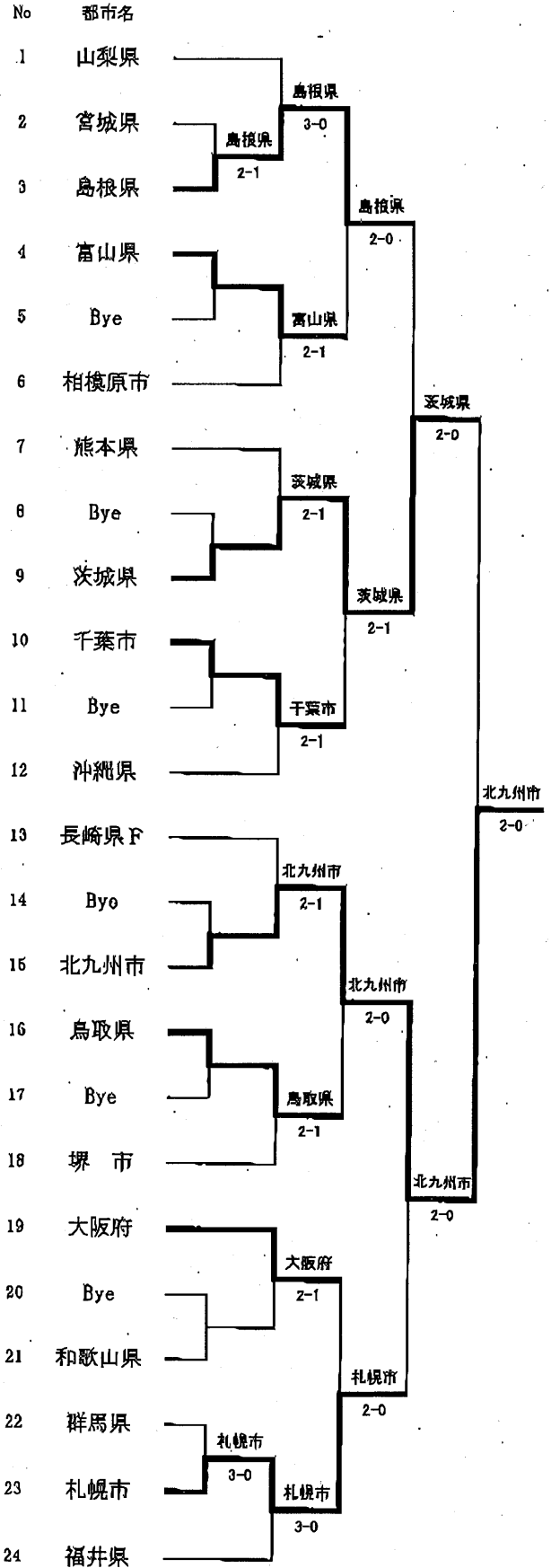
佐世保市総合グラウンド庭球場

決勝トーナメント

3位グループ



4位グループ





第29回全国健康福祉祭ながさき大会

ねんりんピック長崎2016

佐世保市総合グラウンド庭球場

予選Aグループ

No	都市名	北海道	山梨県	川崎市	滋賀県	勝敗	勝利 試合数	取得 ゲーム率	順位
1	北海道		3 - 0	1 - 2	0 - 3	1 - 2	4	24 / 47 0.5106	3
2	山梨県	0 - 3		1 - 2	0 - 3	0 - 3	1	9 / 44 0.2045	4
3	川崎市	2 - 1	2 - 1		2 - 1	3 - 0	6	27 / 45 0.6000	1
4	滋賀県	3 - 0	3 - 0	1 - 2		2 - 1	7	34 / 52 0.6538	2

予選Bグループ

No	都市名	山口県	大阪市	福岡市	宮城県	勝敗	勝利 試合数	取得 ゲーム率	順位
1	山口県		1 - 2	2 - 1	3 - 0	2 - 1	6	29 / 51 0.5686	2
2	大阪市	2 - 1		2 - 1	1 - 2	2 - 1	5	26 / 47 0.5532	1
3	福岡市	1 - 2	1 - 2		2 - 1	1 - 2	4	22 / 47 0.4681	3
4	宮城県	0 - 3	2 - 1	1 - 2		1 - 2	3	20 / 49 0.4082	4

予選Cグループ

No	都市名	さいたま市	新潟県	佐賀県	島根県	勝敗	勝利 試合数	取得 ゲーム率	順位
1	さいたま市		1 - 2	2 - 1	2 - 1	2 - 1	6	27 / 55 0.4909	2
2	新潟県	2 - 1		3 - 0	2 - 1	3 - 0	7	33 / 51 0.6471	1
3	佐賀県	1 - 2	0 - 3		2 - 1	1 - 2	3	22 / 52 0.4231	3
4	島根県	1 - 2	1 - 2	1 - 2		0 - 3	3	23 / 52 0.4423	4

予選Dグループ

No	都市名	神戸市	秋田県	長崎県D	富山県	勝敗	勝利 試合数	取得 ゲーム率	順位
1	神戸市		2 - 1	3 - 0	2 - 1	3 - 0	7	33 / 46 0.7174	1
2	秋田県	1 - 2		1 - 2	2 - 1	1 - 2	4	22 / 46 0.4783	3
3	長崎県D	0 - 3	2 - 1		2 - 1	2 - 1	4	17 / 40 0.4250	2
4	富山県	1 - 2	1 - 2	1 - 2		0 - 3	3	16 / 44 0.3636	4



第29回全国健康福祉祭ながさき大会

ねんりんピック長崎2016

佐世保市総合グラウンド庭球場

予選Eグループ

No	都市名	静岡市	宮崎県	相模原市	広島市	勝敗	勝利 試合数	取得 ゲーム率	順位
1	静岡市	/	1 - 2	2 - 1	1 - 2	1 - 2	4	26 / 51 0.4902	3
2	宮崎県	2 - 1	/	2 - 1	1 - 2	2 - 1	5	28 / 52 0.5385	2
3	相模原市	1 - 2	1 - 2	/	1 - 2	0 - 3	3	23 / 51 0.4510	4
4	広島市	2 - 1	2 - 1	2 - 1	/	3 - 0	6	26 / 50 0.5200	1

予選Fグループ

No	都市名	東京都B	熊本県	石川県	福岡県	勝敗	勝利 試合数	取得 ゲーム率	順位
1	東京都B	/	2 - 1	1 - 2	1 - 2	1 - 2	4	26 / 54 0.4815	3
2	熊本県	1 - 2	/	1 - 2	0 - 3	0 - 3	2	21 / 53 0.3962	4
3	石川県	2 - 1	2 - 1	/	1 - 2	2 - 1	5	26 / 50 0.5200	2
4	福岡県	2 - 1	3 - 0	2 - 1	/	3 - 0	7	33 / 55 0.6000	1

予選Gグループ

No	都市名	三重県	茨城県	大分県	香川県	勝敗	勝利 試合数	取得 ゲーム率	順位
1	三重県	/	3 - 0	2 - 1	2 - 1	3 - 0	7	33 / 47 0.7021	1
2	茨城県	0 - 3	/	1 - 2	1 - 2	0 - 3	2	17 / 50 0.3400	4
3	大分県	1 - 2	2 - 1	/	0 - 3	1 - 2	3	25 / 53 0.4717	3
4	香川県	1 - 2	2 - 1	3 - 0	/	2 - 1	6	28 / 56 0.5000	2

予選Hグループ

No	都市名	長崎県B	岐阜県	千葉市	奈良県	勝敗	勝利 試合数	取得 ゲーム率	順位
1	長崎県B	/	3 - 0	2 - 1	2 - 1	3 - 0	7	32 / 53 0.6038	1
2	岐阜県	0 - 3	/	2 - 1	1 - 2	1 - 2	3	20 / 51 0.3922	3
3	千葉市	1 - 2	1 - 2	/	0 - 3	0 - 3	2	17 / 49 0.3469	4
4	奈良県	1 - 2	2 - 1	3 - 0	/	2 - 1	6	33 / 51 0.6471	2



第29回全国健康福祉祭ながさき大会

ねんりんピック長崎2016

佐世保市総合グラウンド庭球場

予選Iグループ

No	都市名	岡山県	沖縄県	新潟市	愛媛県	勝敗	勝利 試合数	取得 ゲーム率	順位
1	岡山県	/	3 - 0	3 - 0	2 - 1	3 - 0	8	34 / 47 0.7234	1
2	沖縄県	0 - 3	/	1 - 2	1 - 2	0 - 3	2	23 / 54 0.4259	4
3	新潟市	0 - 3	2 - 1	/	2 - 1	2 - 1	4	26 / 56 0.4464	2
4	愛媛県	1 - 2	2 - 1	1 - 2	/	1 - 2	4	23 / 53 0.4340	3

予選Jグループ

No	都市名	長野県	京都府	長崎県A	青森県	勝敗	勝利 試合数	取得 ゲーム率	順位
1	長野県	/	2 - 1	1 - 2	3 - 0	2 - 1	6	31 / 52 0.5962	1
2	京都府	1 - 2	/	2 - 1	2 - 1	2 - 1	5	26 / 45 0.5778	2
3	長崎県A	2 - 1	1 - 2	/	1 - 2	1 - 2	4	21 / 48 0.4375	4
4	青森県	0 - 3	1 - 2	2 - 1	/	1 - 2	3	19 / 49 0.3878	3

予選Kグループ

No	都市名	横浜市	愛知県	徳島県	北九州市	勝敗	勝利 試合数	取得 ゲーム率	順位
1	横浜市	/	2 - 1	1 - 2	3 - 0	2 - 1	6	33 / 53 0.6226	1
2	愛知県	1 - 2	/	2 - 1	2 - 1	2 - 1	5	23 / 42 0.5476	2
3	徳島県	2 - 1	1 - 2	/	2 - 1	2 - 1	5	23 / 47 0.4894	3
4	北九州市	0 - 3	1 - 2	1 - 2	/	0 - 3	2	14 / 44 0.3182	4

予選Lグループ

No	都市名	静岡県	東京都A	長崎県A	鳥取県	勝敗	勝利 試合数	取得 ゲーム率	順位
1	静岡県	/	1 - 2	1 - 2	2 - 1	1 - 2	4	22 / 49 0.4490	3
2	東京都A	2 - 1	/	0 - 3	2 - 1	2 - 1	4	27 / 51 0.5294	2
3	長崎県A	2 - 1	3 - 0	/	3 - 0	3 - 0	8	34 / 51 0.6667	1
4	鳥取県	1 - 2	1 - 2	0 - 3	/	0 - 3	2	17 / 49 0.3469	4



第29回全国健康福祉祭ながさき大会

ねんりんピック長崎2016

佐世保市総合グラウンド庭球場

予選Mグループ

No	都市名	広島県	栃木県	堺市	鹿児島県	勝敗	勝利試合数	取得ゲーム率	順位
1	広島県	/	0 - 3	2 - 1	2 - 1	2 - 1	4	20 / 41 0.4878	3
2	栃木県	3 - 0	/	3 - 0	1 - 2	2 - 1	7	31 / 47 0.6596	1
3	堺市	1 - 2	0 - 3	/	0 - 3	0 - 3	1	17 / 52 0.3269	4
4	鹿児島県	1 - 2	2 - 1	3 - 0	/	2 - 1	6	24 / 44 0.5455	2

予選Nグループ

No	都市名	福岡県	神奈川県	大阪府	高知県	勝敗	勝利試合数	取得ゲーム率	順位
1	福岡県	/	2 - 1	3 - 0	3 - 0	3 - 0	8	34 / 47 0.7234	1
2	神奈川県	1 - 2	/	2 - 1	1 - 2	1 - 2	4	29 / 52 0.5577	3
3	大阪府	0 - 3	1 - 2	/	0 - 3	0 - 3	1	13 / 48 0.2708	4
4	高知県	0 - 3	2 - 1	3 - 0	/	2 - 1	5	23 / 51 0.4510	2

予選Oグループ

No	都市名	岡山市	長崎県C	仙台市	和歌山県	勝敗	勝利試合数	取得ゲーム率	順位
1	岡山市	/	1 - 2	2 - 1	2 - 1	2 - 1	5	24 / 47 0.5106	2
2	長崎県C	2 - 1	/	3 - 0	3 - 0	3 - 0	8	32 / 47 0.6809	1
3	仙台市	1 - 2	0 - 3	/	3 - 0	1 - 2	4	28 / 48 0.5833	3
4	和歌山県	1 - 2	0 - 3	0 - 3	/	0 - 3	1	9 / 44 0.2045	4

予選Pグループ

No	都市名	兵庫県	浜松市	群馬県	岩手県	勝敗	勝利試合数	取得ゲーム率	順位
1	兵庫県	/	3 - 0	3 - 0	2 - 1	3 - 0	8	35 / 54 0.6481	1
2	浜松市	0 - 3	/	2 - 1	1 - 2	1 - 2	3	24 / 53 0.4528	3
3	群馬県	0 - 3	1 - 2	/	0 - 3	0 - 3	1	15 / 49 0.3061	4
4	岩手県	1 - 2	2 - 1	3 - 0	/	2 - 1	6	30 / 52 0.5769	2



第29回全国健康福祉祭ながさき大会

ねんりんピック長崎2016

佐世保市総合グラウンド庭球場

予選Qグループ

No	都市名	長崎県B	京都市	札幌市	名古屋市	勝敗	勝利 試合数	取得 ゲーム率	順位
1	長崎県B	/	1 - 2	3 - 0	1 - 2	1 - 2	5	26 / 52 0.5000	3
2	京都市	2 - 1	/	3 - 0	2 - 1	3 - 0	7	31 / 49 0.6327	1
3	札幌市	0 - 3	0 - 3	/	0 - 3	0 - 3	0	11 / 47 0.2340	4
4	名古屋市	2 - 1	1 - 2	3 - 0	/	2 - 1	6	29 / 46 0.6304	2

予選Rグループ

No	都市名	千葉県	熊本市	福井県	山形県	勝敗	勝利 試合数	取得 ゲーム率	順位
1	千葉県	/	2 - 1	3 - 0	3 - 0	3 - 0	8	35 / 52 0.6731	1
2	熊本市	1 - 2	/	3 - 0	3 - 0	2 - 1	7	31 / 50 0.6200	2
3	福井県	0 - 3	0 - 3	/	1 - 2	0 - 3	1	10 / 45 0.2222	4
4	山形県	0 - 3	0 - 3	2 - 1	/	1 - 2	2	24 / 53 0.4528	3